

**REAL-EL**

**ІНСТРУКЦІЯ КОРИСТУВАЧА**



**ПОРТАТИВНА  
АКУСТИЧНА СИСТЕМА**

**X-733/X-735**

**Дякуємо Вам за купівлю продукції REAL-EL!**

### АВТОРСЬКЕ ПРАВО

© 2024. ENEL GROUP OU.

Ця Інструкція та інформація, що міститься у ній, захищені авторським правом.

Усі права застережені.

### ТОРГОВЕЛЬНІ МАРКИ

Усі торговельні марки є власністю їх законних власників.

### ЗМІСТ

<b>1. РЕКОМЕНДАЦІЇ ПОКУПЦЕВІ</b> .....	<b>1</b>
<b>2. КОМПЛЕКТНІСТЬ</b> .....	<b>1</b>
<b>3. ЗАХОДИ БЕЗПЕКИ</b> .....	<b>1</b>
<b>4. ТЕХНІЧНИЙ ОПИС</b> .....	<b>2</b>
<b>5. ПІДКЛЮЧЕННЯ ТА ЕКСПЛУАТАЦІЯ</b> .....	<b>3</b>
<b>6. ТЕХНІЧНІ ХАРАКТЕРИСТИКИ</b> .....	<b>5</b>

### 1. РЕКОМЕНДАЦІЇ ПОКУПЦЕВІ

- Акуратно розпакуйте виріб, простежте за тим, щоб усередині коробки не залишилося яке-небудь приладдя. Перевірте пристрій на предмет пошкоджень. Якщо виріб пошкоджено при транспортуванні, зверніться у фірму, що здійснює доставку; якщо виріб не функціонує, відразу ж зверніться до продавця.
- Просимо Вас перевірити комплектність і наявність гарантійного талона.
- Не вмикайте виріб одразу після того, як внесли його в приміщення, якщо надворі мінусова температура! Розпакований виріб необхідно витримати в умовах кімнатної температури не менше 4-х годин.
- Перед експлуатацією виробу уважно ознайомтеся з цією Інструкцією і збережіть її на увесь період користування.

### 2. КОМПЛЕКТНІСТЬ

- Портативна акустична система з Bluetooth — 1 шт.
- Сигнальний кабель 3,5 мм міні-джек до 3,5 мм міні-джек — 1 шт.
- Кабель живлення USB до USB Type C — 1 шт.
- Ремінь — 1 шт.
- Інструкція користувача — 1 шт.
- Гарантійний талон — 1 шт.



### 3. ЗАХОДИ БЕЗПЕКИ

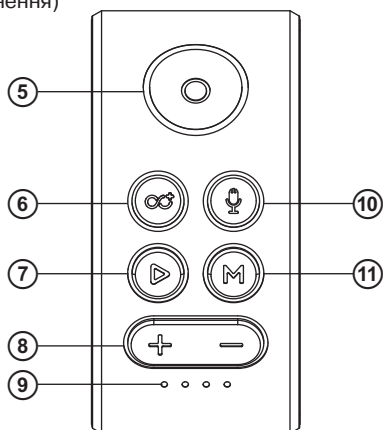
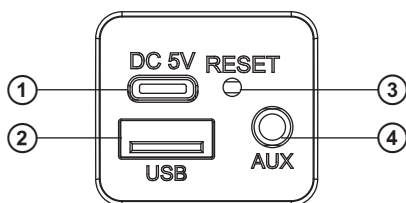
- Не розбирайте пристрій і не здійснюйте ремонт самостійно. Обслуговування та ремонт повинні здійснювати тільки кваліфіковані фахівці уповноваженого сервісного центру. Перелік уповноважених сервісних центрів дивіться на сайті [www.real-el.ua](http://www.real-el.ua)
- Оберігайте пристрій від потрапляння в отвори сторонніх предметів.
- Оберігайте пристрій від підвищеної вологості, потрапляння води і пилу.
- Оберігайте пристрій від нагрівання: не встановлюйте її поруч з нагрівальними приладами і уникайте дії прямих сонячних променів.
- Не використовуйте для протирання бензин, спирти або інші розчинники, бо вони можуть пошкодити декоровану поверхню пристрою. Для чищення пристрою використовуйте м'яку суху тканину.
- Якщо пристрій не працює, зверніться в магазин, де Ви її придбали.

**Особливості**

- Динамічний та кришталево чистий звук об'ємного звучання
- IPX6 захист
- TWS - одночасне підключення двох систем до одного джерела аудіо сигналу
- Оптимізоване керування голосовим помічником
- Вбудований мікрофон
- RGB підсвічування
- Bluetooth A2DP
- USB/AUX входи

**4. ТЕХНІЧНИЙ ОПИС****Панель управління**

- 1 Роз'єм для заряджання DC 5V
- 2 USB: Роз'єм для підключення USB-flash
- 3 RESET: Скидання до заводських налаштувань
- 4 AUX: Роз'єм 3,5 мм mini-jack для підключення аудіосигналу (телефон, MP3 плеєр, тощо)
- 5 ON/OFF : Кнопка вмикання/вимикання AC
- 6 : Режим TWS, підключення додаткової AC (лише у режимі Bluetooth)
- 7 : Кнопка Відтворення / Пауза / Управління дзвінками
- 8 + Перехід на наступний трек (тривале натискання у режимі Програвач і Bluetooth);  
Регулятор збільшення рівня гучності (короткочасне натискання)
- 8 - Перехід на попередній трек (тривале натискання у режимі Програвач і Bluetooth);  
Регулятор зменшення рівня гучності (короткочасне натискання)
- 9 Індикатор заряду акумулятора
- 10 Голосовий помічник
- 11 M: Перемикач режимів роботи: USB / Aux / Bluetooth (короткочасне натиснення);  
Увімкнення/вимкнення підсвічування (тривале натиснення)



## 5. ПІДКЛЮЧЕННЯ ТА ЕКСПЛУАТАЦІЯ

### Зарядження акумулятора

• Перед початком експлуатації необхідно повністю зарядити акумулятор. Зарядний пристрій не входить до комплекту. Заряджайте цей пристрій за допомогою універсального зарядного пристрою DC 5V/ 2 A.

• Вставте зарядний кабель у зарядний роз'єм, під'єднайте інший кінець до зарядного пристрою, індикатор зарядження буде активовано.

*Не рекомендується залишати пристрій тривалий час під'єднаним до зарядного пристрою після його повного зарядження.*

*Не заряджайте акустичну систему при низьких температурах навколишнього повітря. Мінімально допустима температура заряду АС - не менше 10 °С.*


### Режим Bluetooth

• Увімкніть пристрій в режим Bluetooth за допомогою кнопки M<sup>®</sup>. Через 2-3 секунди пристрій перейде у режим пошуку.


• На джерелі сигналу (телефон, планшет тощо) потрібно вибрати режим пошуку пристроїв Bluetooth. На екрані відобразитиметься найменування «REAL-EL X-733 / REAL-EL X-735», з яким потрібно встановити з'єднання. Після вдалого підключення пролунає звуковий сигнал.

### TWS Bluetooth підключення

• Увімкніть дві однакові системи REAL-EL X-733 / REAL-EL X-735 та активуйте режим Bluetooth.


• На одній системі натисніть кнопку , після чого пристрій перейде в режим TWS та пролунає звуковий сигнал. У разі вдалого під'єднання двох систем пролунає звуковий сигнал.

• Підєднайте джерело звуку Bluetooth для прослуховування.

• Щоб вийти з режиму TWS натисніть кнопку .

### Активация голосового помічника

• Установіть з'єднання Bluetooth з мобільним телефоном.

• Натисніть кнопку , щоб активувати голосовий помічник.

*Наявність та назва голосового помічника залежить від операційної системи вашого мобільного пристрою.*

### Управління дзвінками

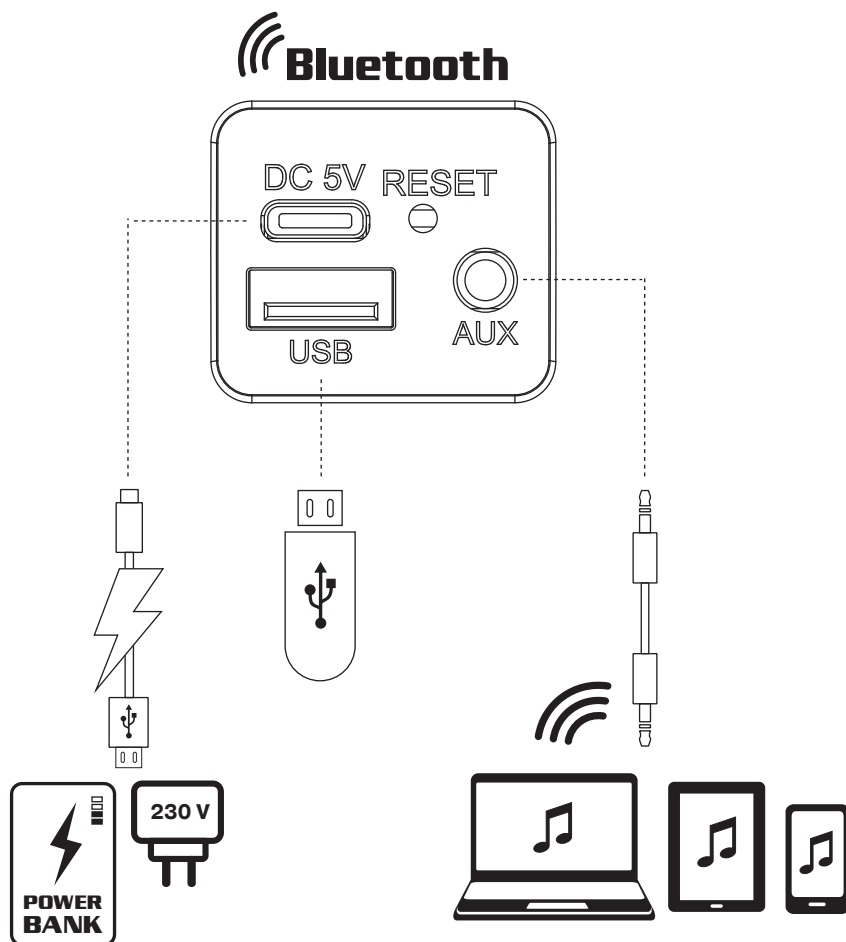
• У статусі з'єднання Bluetooth, якщо є вхідний дзвінок, коротко натисніть кнопку Відтворення/ Пауза, щоб прийняти виклик, або утримувати кнопку Відтворення/Пауза, щоб відхилити дзвінок.

• Під час дзвінка довге натискання кнопки Відтворення/Пауза, для переходу до розмови по телефону.

• Щоб завершити дзвінок, коротко натисніть кнопку Відтворення/Пауза або скористайтесь мобільним телефоном.

### Скидання налаштувань

• Якщо пристрій не вимикається або не реагує, користувач може коротко натиснути кнопку Reset, щоб скинути налаштування.



**Режим програвача**

- Вставте USB флеш у відповідний слот, звуковий трек буде відтворено автоматично. У режимі відтворення натисніть та утримайте кнопки “+” або “-”, щоб вибрати потрібні треки.
- Натисніть кнопку “▶”, щоб відтворити або призупинити.

*Примітка:*

*Під час режиму відтворення Bluetooth якщо вставити USB, Bluetooth буде вимкнено і розпочнеться відтворення USB. Натисніть кнопку “M”, щоб знову повернутися до режиму Bluetooth.*

*Роз’єм USB призначений для підключення USB-носіїв пам’яті. Не використовуйте цей роз’єм для заряду інших пристроїв - це може привести до виходу акустичної системи з ладу.*

**Режим «лінійний вхід» (AUX)**

- Для сумісних музичних пристроїв використовуйте кабель аудіосигналу 3,5 мм mini-jack, що входить до комплекту поставки. Для цього потрібно під’єднати кабель до аудіовходу AUX і до будь-якого джерела аудіосигналу з виходом 3,5 мм mini-jack, режим AUX увімкнеться автоматично. Або натисніть кнопку «M», щоб перейти до режиму AUX.

*Примітка:*

*Потрібно вимикати кнопку живлення “OFF/ON.”, якщо система довго не використовується.*

**6. ТЕХНІЧНІ ХАРАКТЕРИСТИКИ**

Характеристики	Значення
Вихідна потужність (RMS)	24 (2 x 12) Вт
Частотний діапазон	70-20 000 Гц
Розміри динаміків	2 x Ø 76 мм
Підтримувані профілі Bluetooth	V4.2 + BR / A2DP
Тип підключення	USB / Aux / Bluetooth
Живлення	USB Type C / 5 V DC, 2 A
Акумулятор	літій-іонний акумулятор 3600 мА·год, 3.7 В
Радіус дії Bluetooth	до 10 м
Матеріал корпусу	ABS пластик
Розміри виробу	283 x 123 x 126 мм
Вага	2 кг

*Примітки:*

- Наведені в таблиці технічні характеристики є довідковими і не можуть бути підставою для претензій.
- Продукція TM REAL-EL постійно удосконалюється. З цієї причини комплектність і технічні характеристики може бути змінено без попереднього повідомлення.



Постачальник/імпортер в Україні: ТОВ «СВЕН Центр», 08400, Київська область, м. Переяслав, вул. Героїв Дніпра, 31, тел. (044) 233-65-89/98, сайт [www.real-el.ua](http://www.real-el.ua)

Призначення, споживчі властивості та відомості про безпеку товару дивіться в Інструкції користувача або на сайті. Умови гарантійного обслуговування дивіться в Гарантійному талоні або на сайті. Гарантійний термін: 12 міс. Строк служби: 2 роки. Товар має висновок ДСЕЕ. Шкідливих речовин не містить. Є безпечним за умови використання за призначенням. Зберігати в сухому місці. Виробник: «Енел Груп ОУ», Харью мааконд, Рае валд, Йюрі алевик, Арукюла тее 55а, 75301, Естонія.

Manufacturer: ENEL GROUP OU, Harju maakond, Rae vald, Jüri alevik, Aruküla tee 55a, 75301, Estonia.  
© Registered Trademark of ENEL GROUP OU. Estonia.